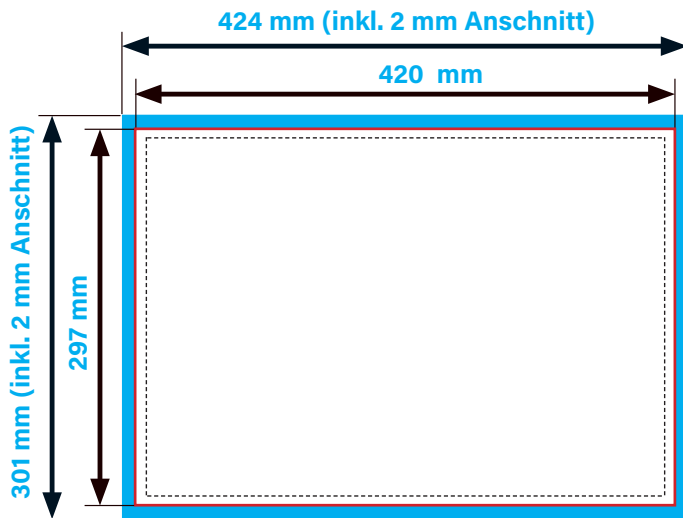




Flyer DIN A3 Querformat




Dateigröße: 424 x 301 mm

Endformat: 420 x 297 mm


- 


Anschnitt / Überfüller
In diesem Format muss die Druckdatei angelegt sein. Das Dateiformat besteht aus dem Endformat zzgl. 4 mm Überfüller (2mm pro Seite). Randabfallende Objekte müssen bis an den Rand des Überfüllers gezogen werden um einen randlosen Druck nach dem Beschnitt auf Endformat zu gewährleisten.
- 


Sicherheitsabstand (mind. 3mm vom Endformat entfernt)
Texte und wichtige Elemente müssen mit einem Sicherheitsabstand von mind. 3mm von den Seitenrändern entfernt sein. Andernfalls kann es zu unerwünschten Anschnitten kommen.
- 

Endformat
Nach dem Druck wird das ausgewählte Produkt auf Endformat zugeschnitten.


Allgemeine Informationen:


- 


Anschnitt / Überfüller
Der Überfüller ragt umlaufend 2 mm über das Endformat hinaus und wird nach dem Druck abgeschnitten.
- 

Farbmodus
Die Druckdatei muss im CMYK-Farbmodus angelegt sein. Bei Daten im RGB-Farbmodus kann es zu Farbabweichungen kommen.
- 

Originalgröße
Druckdaten müssen im selben Format angelegt sein, wie das in der Bestellung angegebene Format (zzgl. Überfüller)

- 

Bilder
Die optimale Auflösung für Bilder beträgt mindestens 300dpi, ansonsten kann es zu einer pixeligen Darstellung kommen.
- 

Schriften
Schriften müssen grundsätzlich im Dokument eingebettet oder in Pfade umgewandelt werden.
- 

Dateiformat
Wir akzeptieren Druckdaten im PDF - Format (ausgenommen Adresstabellen)
Die Druckdateien müssen im Endformat mit Anschnitt exkl. Schnittmarken übermittelt werden.

